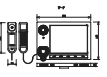

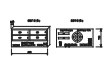
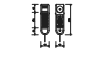

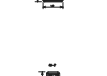











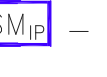

TABULKA MÍSTNOSTÍ – NOVÝ STAV – 5. NP INTERNA

OZN.	ODĚL MÍSTNOSTI	PLOCHA (m <sup>2</sup> )	PODLAHY	SOKLY	OZN.	POVRCH STĚN	POVRCH STROPU	OZN.	POZNÁMKA
501	KORPUS PRŮJEM	61,0	Keram. dlažba	Ker. sokl	P2a	Malba + Olejový nářez (x 2,1m) + obklad	Kazetový podhled	S2	
502	LŮŽKOVÝ VÝTAH - ELEKTRICKÝ	2 x 4,50							
503	OSOBNÍ VÝTAH	2 x 2,25							
504	WC MUŽI, ŽENY - VEŘEJNOST	4,70	Keram. dlažba		P2	Keramičká obklad (x 2,1m) + olejový nářez	Kazetový podhled	S2	
505	VÝŠETŘOVNA	21,0	PVC	PVC	P1	Malba + Olejový nářez (x 2,1m)	Kazetový podhled	S2	
506a	SESTERNA	38,0	PVC	PVC	P1	Malba + Olejový nářez (x 2,1m)	Kazetový podhled	S2	
506b	SESTERNA - PŘÍJEM REKUPCE	17,50	PVC	PVC	P1	Malba + Olejový nářez (x 2,1m)	Kazetový podhled	S2	
506c	SESTERNA - PŘÍJEM SKLAD	6,60	PVC	PVC	P1	Malba + Olejový nářez (x 2,1m)	Kazetový podhled	S2	
507	DENNÍ MÍSTNOST	16,20	PVC	PVC	P1	Malba + Olejový nářez (x 2,1m)	Kazetový podhled	S2	
508	POKOJ - LŮŽKA	21,50	PVC	PVC	P1	Malba + Olejový nářez (x 2,1m)	Kazetový podhled	S2	Pokoj č. 1
508a	SOC. ZÁR.	3,50	Keram. dlažba		P2	Keramičká obklad (x 2,1m) + Malba	SKP podhled do vlnky	S3	
509	POKOJ - LŮŽKA	17,50	PVC	PVC	P1	Malba + Olejový nářez (x 2,1m)	Kazetový podhled	S2	Pokoj č. 2
510	PŘEDSÍŇ - neobrazce - pánvič								
511	SOCALNÍ ZÁŘEŽNÍ - neobrazce - pánvič	3,45	Keram. dlažba		P2	Keramičká obklad (x 2,1m) + Malba	SKP podhled do vlnky	S3	
509a	SOCALNÍ ZÁŘEŽNÍ	17,50	PVC	PVC	P1	Malba + Olejový nářez (x 2,1m) + Ker.obklad	Kazetový podhled	S2	Pokoj č. 3
513	PŘEDSÍŇ - neobrazce - pánvič								
514	SOCALNÍ ZÁŘEŽNÍ - neobrazce - pánvič								
512a	SOCALNÍ ZÁŘEŽNÍ	3,45	Keram. dlažba		P2	Keramičká obklad (x 2,1m) + Malba	SKP podhled do vlnky	S3	
515	POKOJ - LŮŽKA	17,50	PVC	PVC	P1	Malba + Olejový nářez (x 2,1m)	Kazetový podhled	S2	
515a	SOCALNÍ ZÁŘEŽNÍ	3,50	Keram. dlažba		P2	Keramičká obklad (x 2,1m) + Malba	SKP podhled	S3	Pokoj č. 4
516	POKOJ - LŮŽKA	17,50	PVC	PVC	P1	Malba + Olejový nářez (x 2,1m)	Kazetový podhled	S2	Pokoj č. 5
516a	SOCALNÍ ZÁŘEŽNÍ	3,50	Keram. dlažba		P2	Keramičká obklad (x 2,1m) + Malba	SKP podhled do vlnky	S3	
517	POKOJ - LŮŽKA	17,50	PVC	PVC	P1	Malba + Olejový nářez (x 2,1m)	Kazetový podhled	S2	Pokoj č. 6
518	PŘEDSÍŇ - neobrazce - pánvič								
519	SOCALNÍ ZÁŘEŽNÍ - neobrazce - pánvič								
517a	SOCALNÍ ZÁŘEŽNÍ	3,45	Keram. dlažba		P2	Keramičká obklad (x 2,1m) + Malba	SKP podhled do vlnky	S3	
520	POKOJ - LŮŽKA	17,50	PVC	PVC	P2	Malba + Olejový nářez (x 2,1m)	Kazetový podhled	S2	Pokoj č. 7
521	PŘEDSÍŇ - neobrazce - pánvič								
522	SOCALNÍ ZÁŘEŽNÍ - neobrazce - pánvič								
520a	SOCALNÍ ZÁŘEŽNÍ	3,45	Keram. dlažba		P2	Keramičká obklad (x 2,1m) + Malba	SKP podhled do vlnky	S3	
523	POKOJ - LŮŽKA	17,0	PVC	PVC	P1	Malba + Olejový nářez (x 2,1m)	Kazetový podhled	S2	Pokoj č. 8
523a	SOCALNÍ ZÁŘEŽNÍ	3,50	Keram. dlažba		P2	Keramičká obklad (x 2,1m) + Malba	SKP podhled do vlnky	S3	
524	POKOJ - LŮŽKA	21,50	PVC	PVC	P1	Malba + Olejový nářez (x 2,1m)	Kazetový podhled	S2	Pokoj č. 9
524a	SOCALNÍ ZÁŘEŽNÍ	3,50	Keram. dlažba		P2	Keramičká obklad (x 2,1m) + Malba	SKP podhled do vlnky	S3	
525	POKOJ - LŮŽKA	19,50	PVC	PVC	P1	Malba + Olejový nářez (x 2,1m)	Kazetový podhled	S2	Pokoj č. 10
525a	SOCALNÍ ZÁŘEŽNÍ	3,50	Keram. dlažba		P2	Keramičká obklad (x 2,1m) + Malba	SKP podhled do vlnky	S3	
526	KUCHYŇKA - PŘÍPRAVA JIDEL	11,20	PVC	PVC	P1	Malba + Olejový nářez (x 2,1m) + Ker.obklad	Kazetový podhled	S2	
526a	SKLAD KOMPENZAČNÍCH POMŮCEK	10,80	Keram. dlažba	Ker. sokl	P2	Malba + Olejový nářez (x 2,1m)	Kazetový podhled	S2	
527	POKOJ - LŮŽKA	17,0	PVC	PVC	P1	Malba + Olejový nářez (x 2,1m)	Kazetový podhled	S2	Pokoj č. 11
527a	SOCALNÍ ZÁŘEŽNÍ	4,10	Keram. dlažba		P2	Keramičká obklad (x 2,1m) + Malba	SKP podhled do vlnky	S3	
528	POKOJ - LŮŽKA (2 lůžka)	18,0	PVC	PVC	P1	Malba + Olejový nářez (x 2,1m)	Kazetový podhled	S2	Pokoj č. 12
528a	SOCALNÍ ZÁŘEŽNÍ	3,50	Keram. dlažba		P2	Keramičká obklad (x 2,1m) + Malba	SKP podhled do vlnky	S3	
529	SCHODIŠTĚ - NOUZOVÉ	20,80	Wenw-tily-stavojící			Malba - stávkový	Malba	S1	
530	SPÍNAČE PRÁDLO	5,80	Keram. dlažba	Ker. sokl	P2	Malba + Olejový nářez (x 2,1m)	Malba	S1	
531	LÁZEŇ	16,0	Keram. dlažba		P2	Keramičká obklad (x 2,1m) + Malba	SKP podhled do vlnky	S3	
532	JIDELNA - PACIENTI, NAVŠTĚVY	21,50	PVC	PVC	P1	Malba + Olejový nářez (x 2,1m) + Ker.obklad	Kazetový podhled	S2	
533	SKLAD ČISTÉHO PRÁDLA	9,0	Keram. dlažba	Ker. sokl		Malba + Olejový nářez (x 2,1m)	Kazetový podhled	S2	
534	PACIENTI - WC ŽENY - neobrazce								
535	PACIENTI - WC ŽENY - neobrazce								
536	SOCALNÍ ZÁŘEŽNÍ - PERSONAL	7,60	Keram. dlažba		P2	Keramičká obklad (x 2,1m) + Malba	Kazetový podhled	S2	2 x WC + pletací
537	SPÍNAČE - PERSONAL	2,70	Keram. dlažba		P2	Keramičká obklad (x 2,1m) + Malba	SKP podhled do vlnky	S3	
538	SANA PERSONAL - 15 míst	17,0	PVC	PVC	P1	Malba + Olejový nářez (x 2,1m) + Ker.obklad	Kazetový podhled	S2	
538a	SANA PERSONAL - PŘEDSÍŇ	2,0	PVC	PVC	P1	Malba + Olejový nářez (x 2,1m)	Kazetový podhled	S2	
539	UKLID	2,50	Keram. dlažba		P2	Keramičká obklad (x 2,1m) + Malba	Kazetový podhled	S2	
540	MYTÍ POMŮCEK	3,10	Keram. dlažba		P2	Keramičká obklad (x 2,1m) + Malba	Kazetový podhled	S2	
540a	SKLAD - ČISTÉ NÁDOBY	2,70	PVC	PVC	P2	Keramičká obklad (x 2,1m) + Malba	Kazetový podhled	S2	
541	POKOJ - LŮŽKA (2 lůžka)	22,50	PVC	PVC	P1	Malba + Olejový nářez (x 2,1m) + Ker.obklad	Kazetový podhled	S2	Pokoj č. 14
542	POKOJ - LŮŽKA (2 lůžka)	22,50	PVC	PVC	P1	Malba + Olejový nářez (x 2,1m) + Ker.obklad	Kazetový podhled	S2	Pokoj č. 15
543	POKOJ - LŮŽKA	18,20	PVC	PVC	P1	Malba + Olejový nářez (x 2,1m) + Ker.obklad	Kazetový podhled	S2	Pokoj č. 16 + předstř.
543a	SOCALNÍ ZÁŘEŽNÍ	3,50	Keram. dlažba		P2	Keramičká obklad (x 2,1m) + Malba	SKP podhled do vlnky	S3	
544	POKOJ - LŮŽKA	21,20	PVC	PVC	P1	Malba + Olejový nářez (x 2,1m)	Kazetový podhled	S2	Pokoj č. 13 + předstř.
544a	SOCALNÍ ZÁŘEŽNÍ	3,50	Keram. dlažba		P2	Keramičká obklad (x 2,1m) + Malba	SKP podhled do vlnky	S3	
545	CHODBA	196,0	PVC	PVC	P1	Malba + Olejový nářez (x 2,1m)	Kazetový podhled	S2	

Legenda prvků MDC V04 IP

- **TP** TP-IP, Terminál personálu IP
- **ZE** ZE-IP, Zásuvka ethernet (KU68)
- **SSV** SSV-IP, Systémový server VoIP
- **LJ-IP** Lůžková jednotka IP
- **ZU-IP** Zásuvka účastníka IP (KU68)
- **KU-IP** KU-IP, Komunikační jednotka IP (K097)
- **SI-IP** SI-IP, Signalizační jednotka IP (KU68)
- **SJD-IP** SJD-IP, Služební jednotka s displejem IP (KU68)
- **N250-IP** N250-IP, Napáječ 24V/250W (KU68+KU68)
- **SM** SM-IP, Switch modul (KT250) 2 + 6 PoE
- **TANV-IP** TANV-IP, Táhlo nouzového volání IP (KU68)
- **TTNV-IP** TTNV-IP, Táhlo nouzového volání s tlačítkem IP (KU68)
- **SV** SV-IP, Svrtidlo IP (KU68)
- **SW** SW8, Switch 8port 100Mb/s CISCO SF110D-08-EU
- **KJ-IP** KJ-IP, Komunikační jednotka s displejem IP (K097)

LEGENDA INSTALAČNÍHO VEDENÍ MDC V04 IP

- A – FTP 5E (SXXD-5E-FTP-LSOH) – ethernet
- B – CHKE-R 2x1,5 mm<sup>2</sup> - napojení
- C – UTP 5E (SXXD-5E-UTP-LSOH) – simple bus
- – TRUBKA HFX d = 25mm
-  – Switch modul ZPT (KT250)
-  – Krabice KU 68

NEMOCNICE ČESKÝ KRUMLOV - INTERNÍ PAVILON  
STAVEBNÍ ÚPRAVY 4 - 7. NP  
Celkový půdorys 5. NP - INTERNA  
PROZUMÍVACÍ ZAŘÍZENÍ  
DRO SPOJENÍ PACIENT - SESTRA

Stavba: NEMOCNICE ČESKÝ KRUMLOV - INTERNÍ PAVILON STAVEBNÍ ÚPRAVY 4 - 7. NP	Místo: Český Krumlov	Dat: 02/2021 Zak.č.: Ne-CK-IN21	Stavby: PROJEKTOVÁNÍ STAVEBNÍ DOZOR INŽENÝRSKÁ ČINNOST
Obsah: CELKOVÝ PŮDORYS 5. NP DORAZOVACÍ ZAŘÍZENÍ PACIENT - SESTRA	Mřítko: 1:50	Projektant: Ing. Štěpán L.	IC: 4661006 Super PD: DPS
Investor: Nemocnice Český Krumlov, a.s.	Vypracoval: Ing. Jan Krupa	Příloha č.: 3	